ReACT Tool Kit

Cambio Climático y Salud

Hoja informativa de Orlando

2019

Desarrollado Dr. Ana Puszkin-Chevlin Green Sanctuary Committee of UUFBR EPA EJ Grant #EQ-00D35415-0

Contactos Orlando

Policía sin emergencia 321-235-5300
Reportar baches 407-246-2238
Reportar inundaciones 407-246-2238
Reportar desagües obstruidos y línea directa de aguas pluviales 407- 246-2370
Registro de evacuación de personas con necesidades especiales marque 311 ó 407-836-3111
Gestión de emergencias 407 836-8960
Marque 211 – para todo tipo de Servicios Humanos

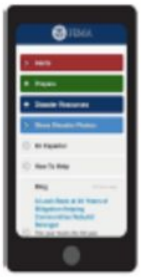

Estaciones de Radio con Información de Emergencias

NOAA Radio Meteorológica KIH 63 162.475 MHz

Obtenga el app gratuito **FEMA Mobile** en su teléfono para recibir alertas (disponibles en español), recibir alertas en tiempo real y consejos de seguridad de emergencia, ubicar refugios de emergencia abiertos y centros de recuperación de desastres, preparar un plan familiar y presentar un reclamo de FEMA.

Contactos en el Condado Orange

Sheriff sin emergencia 407-836-4357
Gestión de aguas pluviales 407-836-7919
Emergencia de servicios públicos 407-836-2777
Reportar Enfermedades al Depto. de Salud 407-858-1400
Reportar un corte de energía a OUC 407-423-9018
Línea directa de agua hirviendo 407-254-9670
Reportar Infestaciones de Mosquitis a la División de Control de Mosquitos 407 254-9120

Registrese para alertas telefonicas

https://public.coderedweb.com/CNE/en-US/64ADF3D7CBC8

Contactos en Estado de la Florida

Depto. de Gestión de Emergencias Florida (850) 413-9969
Discapacitados Auditivos y Sordos (800) 226-4329
Depto. de Salud Pública de la Florida
Análisis de aqua (850) 245-4240
Informe de Infestación de Algas al Depto. de Protección Medioambiental. Div. de Laboratorios (850) 245-8159
ó Depto. de Salud, Proggrama de Aguas Tóxicas Program (850) 245-4250

Rutas de Evacuación

Downtown Orlando

El Bloomberg American Cities Climate Challenge busca:
- Reducir el uso de energía del edificio
- Incrementar la energía renovable
- Electrificar edificios
- Reduzca las millas recorridas del vehículo
- Electrificar vehículos

Como será eso para USTED?

Modificado para su uso en Orlando por Janice T. Booher, M.S. 2019

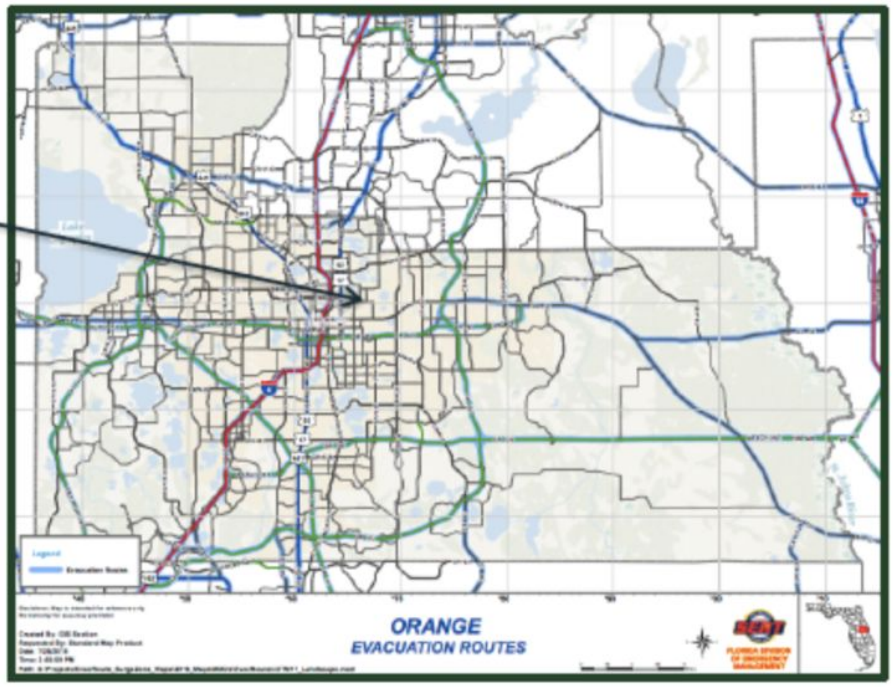

Alertas sobre el Indice de Calor y Calidad del Aire



- Información sobre el índice de calor: www.nws.noaa.gov/om/heat/heat-illness.shtml
- Información sobre la calidad del aire de www.airnow.gov
- Tenga cuidado cuando el índice de calor supera los 103°. Las poblaciones vulnerables corren riesgo cuando el índice de calor llega 91°
- Permanecer bajo techo en ambientes con aire acondicionado durante olas de calor y días de pobre calidad del aire.
- Evitar la actividad extenuante estando al aire libre y mantenerse hidratado.

La Seguridad durante Tormentas e Inundaciones

- Mantener drenajes, canales y canalones libres de escombros para prevenir daño por agua de inundación.
- Manténgase informado. Tenga preparado un plan y equipo de emergencia.
- Comuníquese con familiares, amistades, y vecinos.
- Si permanece en su hogar, mantenga una reserva de 1 galón de agua por persona por día y para 4 – 5 días, y una reserva de alimentos no perecederos.

Asuma que Aguas de Inundación Estancadas estan Contaminadas

- Las aguas de inundación a menudo están contaminadas con combustibles, productos químicos, residuos cloacales, y bacterias.
- Evite todo tipo de contacto con aguas de inundación, y evite inhalar gases en estado de evaporación.
- Limpie superficies duras con una solución de 1,5 tazas de lavandina en un galón de agua.

Respete las Alertas Oficiales sobre Hervir el Agua

- No beber, hacer hielo, preparar alimentos, ni cepillarse los dientes con agua corriente. Use agua embotetallada si es posible.
- No lavar platos, vasos, o cubiertos con agua corriente. Use agua hervida.
- No lavarse las manos, exponer heridas abiertas, ni bañar bebés con agua corriente.
- Hervir el agua durante un mínimo de 1 minuto, o desinfectarla con 8 gotas de lavandina por cada galón de agua, y aguardar 20 minutos antes de usar.
- Dejar correr el agua por la tubería durante 5 minutos una vez levantado el alerta de hervir el agua, y cambiar los filtros de agua y sistemas de hielo que se hayan contaminado.

Controle el Desarrollo del Moho

- El moho es alergénico, algunos mohos producen toxinas y pueden liberar componentes volátiles de materiales de construccion.
- El moho activo es de color negro, verde o rosado. El moho inerte tiene aspecto de polvo y a menudo es blanco, pero se reactiva cuando toma contacto con la humedad.
- Para evitar el desarrollo del moho, seque objetos inmediatamente después de usarlos.

Limite la Exposición a Mosquitos y Algas

- Eliminar áreas donde pueden reproducirse los mosquitos. Vacíe atefactos que recolectan agua afuera incluídas macetas, bebederos de aves, cubos, tambores, piscinas de niños, etc.
- Minimizar las picaduras de mosquitos. Use mangas largas, pantalones largos y medias cuando está afuera, especialmente al alba y al atardecer.
- Usar repelente para insectos con DEET o aceite de limón y eucalipto. Limitar la exposición al DEET de niños pequeños bañándolos antes de acostarlos.